



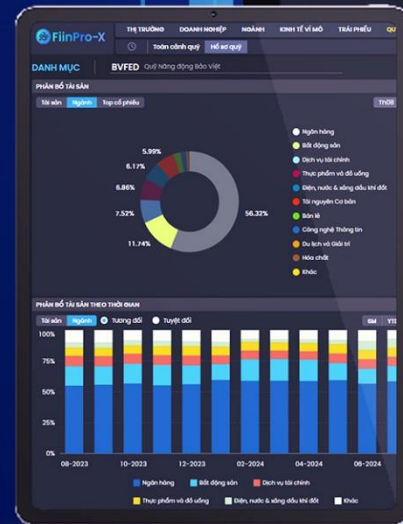
**FiinGroup**<sup>®</sup>  
ENLIGHTEN THE MARKET

**FiinPro-X**

**FiinTrade**<sup>®</sup>

# 投資基金 運營效率 在越南

2024 - 9月



**THÔNG KÊ**

Danh sách

STT	Mã quỹ	Tên quỹ	Ngày cấp nhật	Hạng mục	Giá trị (VNĐ)	% Thay đổi hàng ngày	% Thay đổi hàng tuần	% Thay đổi hàng tháng
1	VMEF	Quỹ đầu tư cổ phiếu tầm kỳ hạn dài Vinacapital	18/09/2024	1,031.75	1.34%	31.90%	128.29	
2	SSI-SCA	Quỹ đầu tư lợi thế cận biên Việt Nam	17/09/2024	723.84	2.83%	28.47%	14.76	
3	FUEMIND	Quỹ ETF MAM VINDACHINA	18/09/2024	436.92	-0.11%	27.61%	0.00	
4	FUEVIND	Quỹ ETF DVVIETNAM DALACHO	18/09/2024	121.10	-0.11%	27.71%	-0.00	
5	VECF	Quỹ đầu tư tăng trưởng cổ phiếu Việt Nam	17/09/2024	4,665.51	2.31%	26.17%	22.79	
6	FUEVIND	ETF MAM DALACHO	18/09/2024	55.96	1.31%	25.90%	0.00	
7	MAYF	Quỹ đầu tư cổ phiếu tăng trưởng M&A Việt Nam	18/09/2024	636.02	0.94%	22.47%	20.33	
8	VIMVIF1	Quỹ đầu tư chứng khoán hàng động DC	18/09/2024	2,533.54	0.73%	21.64%	205.09	
9	VNEF	Vietnam Hedging Ltd	18/09/2024	3,582.70	1.01%	20.94%	-18.11	
10	VIMVIF	Quỹ đầu tư cổ phiếu Việt Nam Chuyên nghiệp	17/09/2024	8,982.70	1.99%	20.88%	0.00	
11	K-VIETNAM	K Vietnam Equity Fund	18/09/2024	8,287.19	0.90%	20.31%	113.36	
12	BVIF	Quỹ đầu tư cổ phiếu tăng trưởng Việt Nam (BVI)	18/09/2024	177.12	1.49%	20.01%	0.68	
13	VECF	Quỹ đầu tư cổ phiếu tăng trưởng Việt Nam (VCF)	18/09/2024	948.99	1.00%	19.60%	9.78	
14	VCFBCF	Quỹ đầu tư cổ phiếu hàng hóa VCF	18/09/2024	617.88	1.88%	18.93%	3.27	
15	PHEUTE	Phân bổ tài sản (Đầu tư)	18/09/2024	22,998.28	1.87%	18.92%	81.97	
16	VESAF	Quỹ đầu tư cổ phiếu T&E Cận cận thị trường Vinacapital	18/09/2024	2,421.01	0.72%	18.82%	45.92	
17	MAYFQ	Quỹ đầu tư cổ phiếu M&A Việt Nam	17/09/2024	688.64	3.00%	18.82%	0.69	
18	KIM ACE VND	KIM ACE Vietnam VND ETF	08/09/2024	6,076.10	4.70%	18.31%	-265.45	

## 主要亮點

- **運營效率:** 2024年9月, 87%**股票基金** (55/61 基金)的**業績超過了 VNINDEX**, 其中以 SSIAM VNFINLEAD 和 KIM GROWTH VN30 ETF 等 ETF 基金為首, 這要歸功於屬於銀行和證券行業的股票組合。然而, 由於整體市場不利, 整體表現低於8月份。**債券基金** 繼續穩定運作, 23個基金中有17個基金的利潤高於存款利率, 其中最突出的是 Bao Viet Bond Fund (BVBF).
- **通過基金流入股市的現金流情況:** 2024年9月 出現**逆轉**在連續9個月淨流出后, 淨流入量超過1.1萬億越南盾。資金主要流入開放式基金和債券基金, 而ETF和封閉式基金繼續淨流出。值得注意的是, 像 TCBF這樣的基金吸引了強勁的現金流入, 反映出優先轉向更安全的資產。
- **現金比率:** 2024年9月降低現金比率的大多數基金NAV低於1萬億越南盾。相比之下, 規模較大的基金增加了資金持有量。

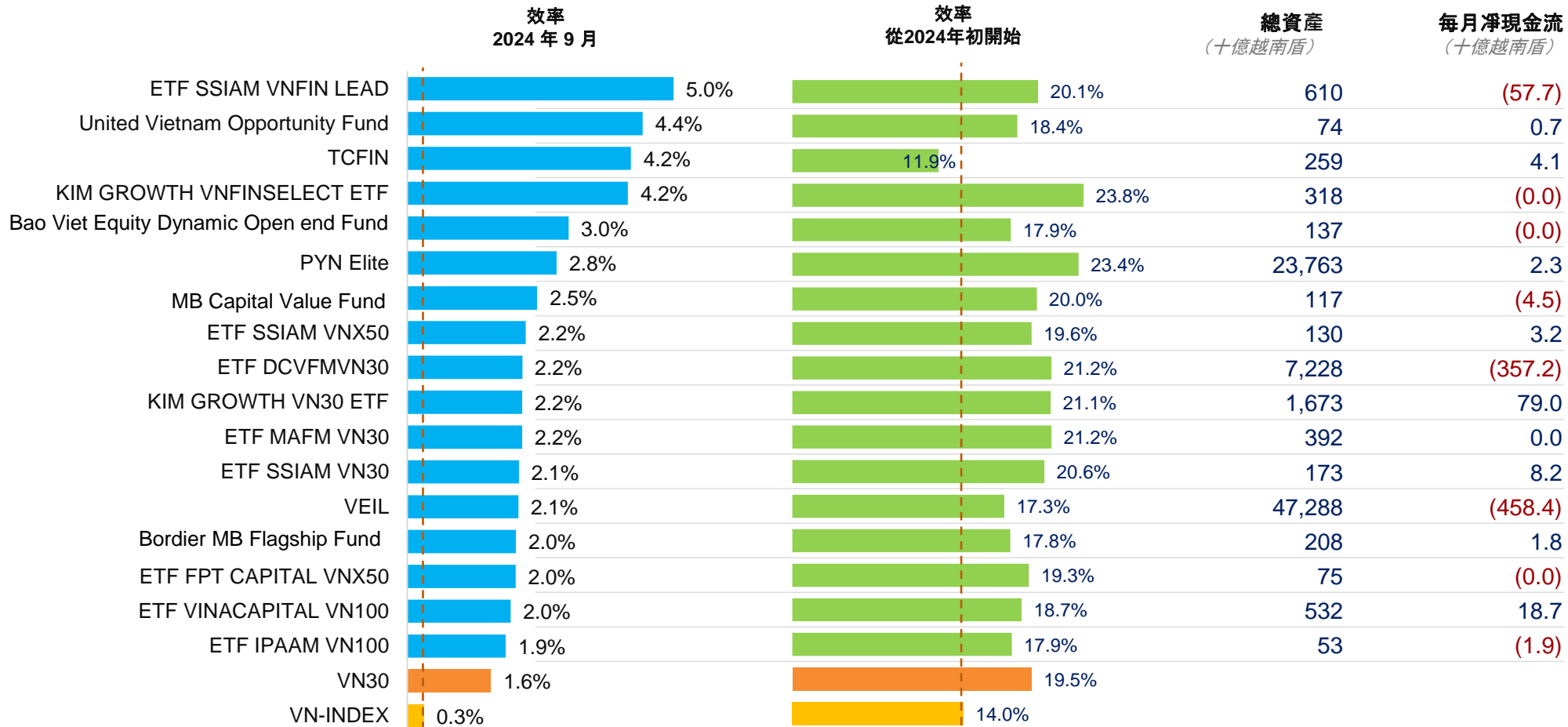
## 資金流入開放式股票投資基金持續增加



來源: FiinPro-X Platform。注: 數據來自34家投資越南股票的開放式基金, 總NAV接近56.7萬億越南盾。

## 2024年9月61隻股票投資基金中的55隻基金業績高於VNINDEX

圖1：9月份業績優異的股票投資基金



來源：FiinPro-X Platform。注：數據是根據2024年9月基金的最新發佈估計的；績效計算為該期間NAV/CCQ變化的百分比，不包括支付給投資者的利息。

# 運營業績 | 股票基金

... 但在不利的市場環境下，與2024年8月相比有所下降

表1：一些股票投資基金表現突出的運營業績

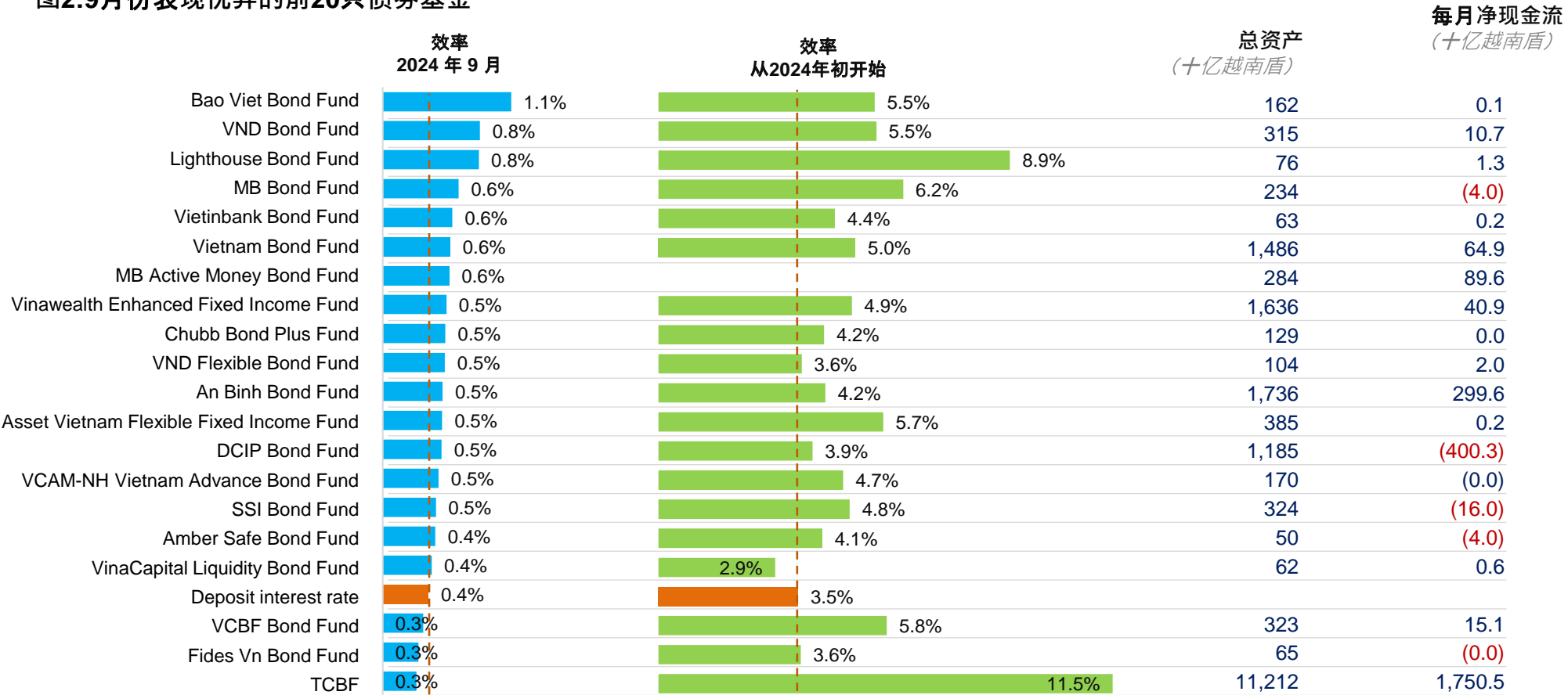
基金名稱	NAV		淨現金流	每月運營業績 (2024)										YTD
	(30/9/2024)	YTD	2024-9月	1月	2月	3月	4月	5月	6月	7月	8月	9月	YTD	
	十億越南盾	十億越南盾	十億越南盾	%	%	%	%	%	%	%	%	%	%	
<b>Open end funds</b>														
PYN Elite	23,763	(249)	0	5.4%	6.4%	2.6%	-7.0%	6.4%	0.7%	0.9%	3.9%	2.8%	23.4%	
Vietnam Select Equities Investment Fund (VFMVSF)	6,034	1,782	(0)	3.3%	9.5%	4.7%	-3.1%	5.6%	-0.3%	-0.1%	3.0%	1.5%	24.6%	
DC Dynamic Securities Fund (VFMVF1)	2,520	715	239	1.6%	7.9%	5.6%	-4.7%	8.7%	0.6%	-1.0%	2.4%	1.0%	23.3%	
VinaCapital Modern Economy Equity Fund (VMEEF)	1,077	982	127	7.3%	7.6%	3.7%	-1.0%	9.4%	4.6%	0.0%	2.0%	1.0%	33.3%	
Vietnam Long Term Growth Fund (VLGF)	4,591	611	27	2.8%	6.2%	4.9%	-2.5%	8.6%	1.4%	0.4%	3.2%	0.9%	28.6%	
VESAF	2,453	628	45	2.5%	5.7%	5.2%	-4.5%	6.9%	0.6%	0.2%	1.8%	0.5%	20.5%	
<b>ETF Funds</b>														
ETF DCVFMVN30 (E1VFN30)	7,228	(1,806)	(195)	3.1%	7.3%	2.5%	-4.8%	3.8%	0.2%	1.9%	2.4%	2.2%	21.2%	
KIM GROWTH VN30 ETF (FUEKIV30)	1,673	943	88	3.1%	7.3%	2.4%	-4.8%	3.8%	0.3%	1.9%	2.4%	2.2%	21.1%	
ETF DCVFMVN DIAMOND (FUEVFN30)	12,574	(10,191)	231	4.3%	7.2%	5.8%	-1.6%	4.1%	1.7%	2.0%	2.2%	1.5%	30.5%	
Fubon FTSE Vietnam ETF	16,029	(5,803)	(672)	-0.8%	6.5%	2.0%	-7.5%	2.7%	-4.2%	-1.1%	2.7%	0.8%	2.7%	
Xtrackers FTSE Vietnam	7,360	(1,459)	(80)	-0.7%	6.4%	3.0%	-8.9%	2.5%	-5.0%	-1.6%	2.6%	0.7%	0.1%	
VanEck Vietnam ETF	12,462	(424)	(109)	-1.8%	4.6%	2.7%	-11.0%	14.0%	4.9%	-0.8%	2.5%	0.2%	5.0%	
KIM ACE Vietnam VN30 ETF	5,005	(999)	9	5.6%	6.1%	3.3%	-4.1%	4.0%	0.7%	0.0%	2.2%	-1.4%	17.3%	
<b>Closed end funds</b>														
VEIL	47,288	(2,669)	(511)	2.0%	6.1%	3.6%	-6.4%	4.7%	-0.1%	1.0%	3.5%	2.1%	17.3%	
VOF	29,490	(1,509)	(383)	2.1%	5.5%	2.4%	-3.1%	4.6%	2.1%	-0.2%	0.4%	0.6%	14.6%	
<b>VNINDEX</b>	-	-	-	0.3%	2.6%	0.5%	-1.3%	4.3%	-5.8%	2.5%	7.6%	3.0%	14.0%	

來源: FiinPro-X Platform

- 與2024年8月相比，在普遍市場不利的情況下，大多數基金9月份的表現較低，（1）流動性連續第三個月降至近一年來的最低水準；（2）個人推動淨銷售，（3）沒有行業領先。
- 截至2024年初，FiinPro-X系統上統計的61隻股票投資基金中有38隻增長超過VNINDEX。值得注意的是VinaCapital Modern Economy Equity Fund (+33.3%)、DCVFMVN Diamond ETF (+30.5%) 和Vietnam Long-Term Growth Fund (+28.6%)。這三個基金的共同點是，FPT和ACB都在頂級持有組合中。

## 23/17 債券投資基金的回報率優於儲蓄利率和...

图2:9月份表现优异的前20只债券基金



来源: FiinPro-X Platform。注: 数据是根据2024年9月基金的最新发布估计的

- **9月债券基金表现良好:** 截至9月底, 23只债券基金中有17只表现优于储蓄利率
- 以1.1%的增長率領先的是Bao Viet Bond Fund (BVBF), 這是該基金自2024年初以來的最佳月度業績。BVBF的股票組合包括VietinBank (CTG) 和Argibank的債券。相比之下, Techcom Bond Fund (TCBF) 表現不佳 (0.3%), 主要持有Masan、Vingroup和Novaland集團的公司債券。

... 與前兩個月相比有了顯著改善, 除了一些大型基金 (包括TCBF)

表2：一些著名投資基金的運營業績

基金名稱	NAV		淨現金流		每月運營業績 (2024)								
	(30/9/2024)	YTD	2024-9月	1月	2月	3月	4月	5月	6月	7月	8月	9月	YTD
	十億越南盾	十億越南盾	十億越南盾	%	%	%	%	%	%	%	%	%	%
Bao Viet Bond Fund (BVBF)	162	0	1	0.9%	1.0%	0.3%	0.2%	0.8%	0.4%	0.9%	0.3%	1.1%	5.5%
VND Bond Fund (VNDBF)	315	125	15	0.6%	0.7%	0.6%	0.7%	0.5%	0.4%	0.8%	0.4%	0.8%	5.5%
Lighthouse Bond Fund (LHBF)	76	9	2	0.8%	1.4%	0.5%	0.7%	0.0%	0.4%	2.7%	1.4%	0.8%	8.9%
MBBOND	234	6	4	0.7%	0.7%	0.7%	0.7%	0.7%	0.7%	0.7%	0.7%	0.6%	6.2%
Vietnam Bond Fund (DCBF)	1,486	1,358	50	0.5%	0.6%	0.6%	0.7%	0.6%	0.6%	0.6%	0.6%	0.6%	5.0%
MB Active Money Bond Fund (MBAM)	284	292	72	0.0%	0.0%	0.0%	0.0%	0.0%	0.8%	1.0%	0.3%	0.6%	0.0%
Vinawealth Enhanced Fixed Income Fund (VFF)	1,636	999	38	0.7%	0.6%	0.5%	0.5%	0.5%	0.5%	0.5%	0.5%	0.5%	4.9%
Chubb Bond Plus Fund(CBPF)	129	(0)	0	0.5%	0.6%	0.5%	0.5%	0.4%	0.5%	0.5%	0.5%	0.5%	4.2%
VND Flexible Bond Fund (VNDCF)	104	20	(2)	0.4%	0.5%	0.2%	0.4%	0.5%	0.2%	0.6%	0.3%	0.5%	3.6%
An Binh Bond Fund (ABBF)	1,736	585	135	0.5%	0.5%	0.4%	0.4%	0.5%	0.5%	0.4%	0.5%	0.5%	4.2%
Mirae Asset Vietnam Flexible Fixed Income Fund (MAFF)	385	(354)	0	0.4%	1.4%	0.3%	0.5%	0.1%	0.7%	0.3%	1.1%	0.5%	5.7%
Fides VN Bind Fund (FBF)	65	13	(2)	0.4%	0.7%	0.2%	0.8%	0.1%	0.4%	0.2%	0.3%	0.3%	3.6%
TCBF	11,212	8,703	2,147	0.0%	2.3%	0.5%	0.8%	0.4%	3.6%	1.9%	1.2%	0.3%	11.5%
DFVN Bond Fund (DFVN-FIX)	74	6	0	0.2%	1.6%	0.0%	0.0%	0.5%	0.3%	0.3%	0.1%	0.3%	2.2%
PVcom Bond Fund(PVBF)	70	(4)	(8)	0.5%	0.6%	0.1%	11.3%	-8.9%	-0.9%	-1.4%	0.7%	-0.2%	3.8%
<b>儲蓄利率</b>				<b>0.4%</b>	<b>0.4%</b>	<b>0.4%</b>	<b>0.4%</b>	<b>0.4%</b>	<b>0.4%</b>	<b>0.4%</b>	<b>0.4%</b>	<b>0.4%</b>	<b>3.5%</b>

來源: FiinPro-X Platform

- 2024年前9個月, 23隻債券基金中有20隻的收益率高於3.5% (2024年9個月儲蓄利率)。其中, Techcom Bond Fund (TCBF) 表現最高 (11.5%), 超過第二大基金Lighthouse Bond Fund (LHBF), 表現達8.9%。
- TCBF也是連續8個月 (自2024年2月以來) 淨現金流入的6隻債券基金之一, 累計達到8.7萬億越南盾, 其TCBF投資組合主要是公司債券 (51.3%)、存款和存款證書 (42.4%)。

# 資本流動 | 概述

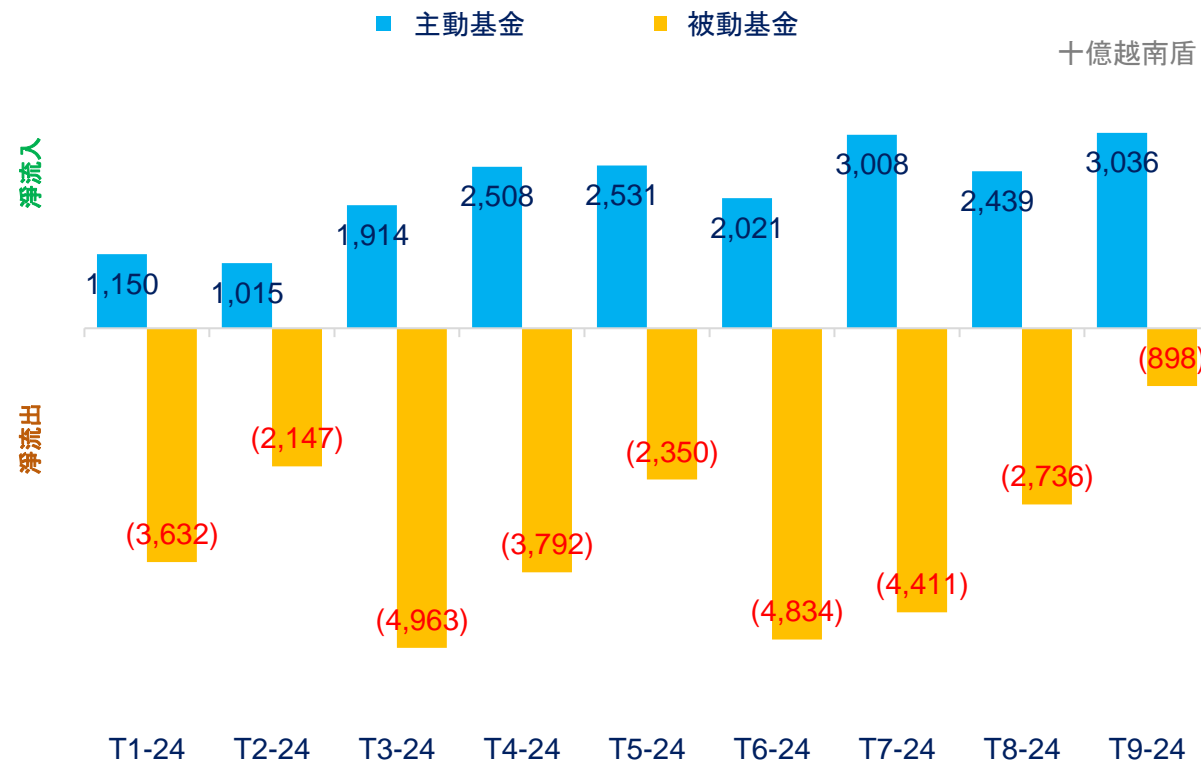
2024年9月，資金流入逆轉，淨額超過1萬億越南盾

圖3：連續9個月淨流出后，基金投資流入恢復正值



來源：FiinPro-X Platform。注：數據來自100家投資基金，總NAV規模接近231.8萬億越南盾。根據投資策略，有63隻股票基金、23隻債券基金和14隻平衡基金。根據基金分類，有66隻開放式基金、24隻ETF、6隻封閉式基金、3隻養老基金和1隻房地產基金。

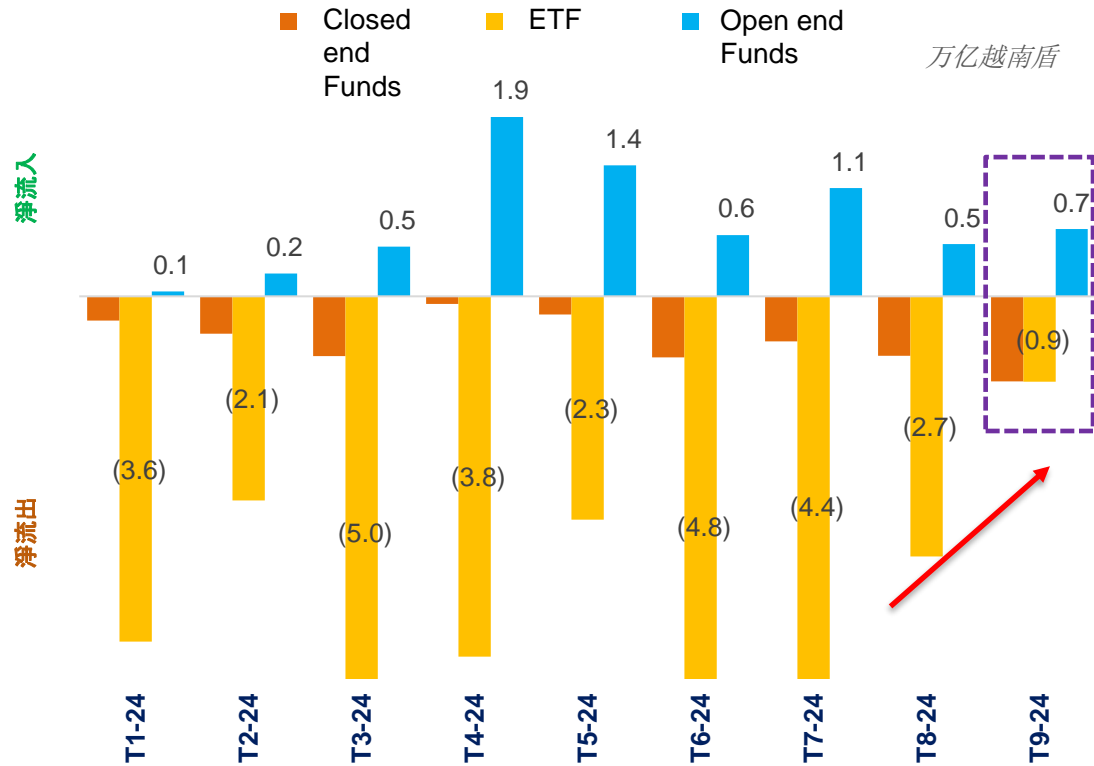
圖4：9月份主動基金保持淨流入，被動組淨流出勢頭大幅下降



- 2024年9月淨流入強勁：2024年9月，通過投資基金流入越南股市的資本處於正狀態，在連續9個月淨流出（累計超過18萬億越南盾）后，淨流入超過1.1萬億越南盾。
- 根據基金類型，持續資本流入主動組，減少被動組的淨流出

開放式基金組繼續吸收資金，而封閉式基金和ETF則被淨流出，但流出勢頭放緩

圖5：按基金類型劃分的現金流



來源：FiinPro-X Platform。注：數據來自34隻開放式基金、5隻封閉式基金和24隻ETF。

表3：2024年9月各基金類型的最高淨流入/出金額

基金名稱	基金類型	NAV	淨現金流		最高持有
			30/9/2024	24/9月	
			十億越南盾	十億越南盾	十億越南盾
DC Dynamic Securities Fund (VFMVF1)	Open end Fund	2,520	239	742	FPT, MWG
ETF DCVFMVN DIAMOND (FUEVFNVD)	ETF	12,574	231	(11,995)	FPT, PNJ
VinaCapital Modern Economy Equity Fund (VMEEF)	Open end Fund	1,077	127	991	FOX, ACB
KIM GROWTH VN30 ETF (FUEKIV30)	ETF	1,673	88	925	FPT, TCB
K Vietnam Equity	Open end Fund	8,427	66	1,772	FPT, MWG
VanEck Vietnam ETF	ETF	12,462	(109)	(853)	VHM, VIC
ETF DCVFMVN30 (E1VFN30)	ETF	7,228	(195)	(1,699)	FPT, TCB
VOF	Closed end Fund	29,490	(383)	(1,977)	ACB, FPT
VEIL	Closed end Fund	47,288	(511)	(3,147)	MWG, FPT
Fubon FTSE Vietnam ETF	ETF	16,029	(672)	(3,459)	HPG, VIC

- 根據基金類型，資本流動存在分歧：根據基金類型，資本流動存在分歧：9月份，開放式基金的資本流動保持淨流入趨勢，達到6550億越南盾，而淨流出ETF（-8460億越南盾）和封閉式基金（-8390億越南盾）。對於開放式基金，資金主要分配給DC Dynamic Securities Fund（VFMVF1）為2390億越南盾，是上個月的5.62倍。相比之下，ETF的淨流出主要來自Fubon FTSE Vietnam ETF（6720億越南盾）；封閉基金主要來自於VEIL基金（5110億美元）。
- 累計12個月，開放式基金淨流入超過6.7萬億越南盾，而封閉式基金和ETF的淨流出分別為4.8萬億越南盾和29.9萬億越南盾。



## 資本流動 | 股票基金

在過去一年中，近11萬億越南盾流入債券基金，其中TCBF佔62%

表4：2024年9月現金流入/流出（淨）最高基金

圖6：債券基金的淨現金流趨勢



圖片來源：FiinPro-X Platform。注：23個債券基金總資產超過20.2萬億越南盾

基金名稱	NAV	業績		淨現金流	
	30/9/2024	1個月	YTD	24-9月	1年
	十億越南盾	%	%	十億越南盾	十億越南盾
TCBF	11,212	0.3%	11.5%	2,147	6,914
An Binh Bond Fund (ABBF)	1,736	0.5%	4.2%	135	1,295
MB Active Money Bond Fund (MBAM)	284	0.6%	0.0%	72	292
Vietnam Bond Fund (DCBF)	1,486	0.6%	5.0%	50	1,397
Vinawealth Enhanced Fixed Income Fund (VFF)	1,636	0.5%	4.9%	38	1,244
VCBF Fixed Income Fund (VCBF-FIF)	323	0.3%	5.8%	20	240
VND Bond Fund (VNDBF)	315	0.8%	5.5%	15	132
MBBOND	234	0.6%	6.2%	4	2
Mirae Asset Vietnam Flexible Fixed Income (MAFF)	385	0.5%	5.7%	0	(358)
SSI Bond Fund (SSIBF)	324	0.5%	4.8%	(9)	(126)
DCIP Bond Fund (DCIP)	1,185	0.5%	3.9%	(161)	927

- 債券基金的淨資本流入達到2024年初以來的最高水準：債券基金的淨資本流入達到2024年初以來的最高水準：2024年9月，債券基金的投資流入保持淨流入勢頭，達到2.1萬億越南盾，比2024年8月增長18.3%。這是資本淨流入連續第10個月積極，創下2024年初以來的最高水準。
- 在過去的一年裡，債券基金淨額流入接近11萬億越南盾。特別是，Techcom Bond Fund (TCBF) 佔總淨流入資產的62%（達到6.9萬億越南盾）。這個屬於Techcom Capital的債券基金自年初以來的表現遠遠超過市場上的其他債券基金（11.5%）（見表3）。

與2024年8月相比，許多大型基金在9月份增加了現金份額

表5：10/18開放式股票基金在2024年9月降低了現金份額，主要規模不到1萬億越南盾。相反，更大的基金規模增加了資金持有量

基金名稱	NAV	業績	淨現金流	現金份額									
	(30/9/2024)	YTD	YTD	1月	2月	3月	4月	5月	6月	7月	8月	9月	
	十億越南盾	十億越南盾	十億越南盾	%	%	%	%	%	%	%	%	%	
Vietnam Select Equities Investment Fund (VFMVSF)	6,034	24.6%	1,782	4.0%	5.0%	4.8%	18.8%	6.5%	5.0%	6.4%	4.9%	5.9%	增加 現金份額組  ↑
Vietnam Long term Growth Fund (VLGF)	4,591	28.6%	611	7.8%	8.4%	9.0%	7.4%	9.3%	7.7%	7.0%	4.9%	5.8%	
VESAF	2,453	20.5%	628	9.5%	8.7%	8.7%	8.4%	12.3%	9.9%	7.8%	7.2%	7.2%	
VinaCapital Modern Economy Euity Fund (VMEEF)	1,077	33.3%	982	9.3%	11.3%	15.1%	9.0%	12.6%	17.7%	4.6%	6.8%	9.7%	
SSI-SCA	734	31.2%	140	7.0%	7.2%	12.2%	9.0%	13.3%	16.9%	9.2%	8.0%	8.3%	
Manulife Equity Fund (MAFEQI)	606	22.3%	(161)	1.1%	1.3%	0.9%	3.6%	3.9%	3.0%	2.1%	3.2%	3.6%	
Mirae Asset VN Growth Equity Fund (MAGEF)	540	23.6%	21	6.3%	3.4%	2.4%	5.9%	5.8%	1.8%	2.8%	2.0%	2.7%	
Techcom Equity Fund (TCEF)	362	8.8%	25	6.2%	10.8%	13.2%	39.5%	19.9%	21.4%	24.7%	6.3%	9.4%	
DC Dynamic Securities Fund (VFMVF1)	2,520	23.3%	715	6.9%	4.2%	4.0%	5.7%	7.5%	8.4%	8.2%	7.7%	4.3%	減少 現金份額組  ↓
VEOF	988	22.1%	54	3.2%	6.1%	8.5%	4.4%	8.3%	6.0%	2.3%	5.9%	4.2%	
DC Dividend Focused Equity Fund (VFMVF4)	568	12.4%	124	8.0%	8.8%	6.6%	13.8%	11.1%	9.7%	6.8%	6.2%	6.1%	
VCBF Midcap Growth Fund (VCBF-MGF)	547	20.2%	151	3.3%	6.9%	9.7%	10.0%	9.6%	8.9%	9.2%	4.7%	1.9%	
United Vietnam ESG Equity Fund (UVEEF)	447	19.1%	312	17.1%	15.7%	9.0%	5.9%	14.7%	12.1%	9.7%	23.5%	6.3%	
VND Active Fund (VNDAF)	266	17.2%	(10)	9.5%	13.5%	6.6%	20.2%	27.0%	31.7%	27.1%	25.9%	15.5%	
TCFIN	259	11.9%	172	19.0%	22.5%	24.6%	44.5%	29.9%	28.2%	31.5%	6.4%	4.4%	
Techcom Small and Medium Enterprise Equity Fund (TCSME)	92	3.0%	18	7.2%	13.7%	16.2%	65.6%	34.9%	23.5%	27.8%	10.7%	7.6%	
Ballad Vietnam Growth Stock Investment Fund (TBLF)	81	16.2%	(10)	10.1%	12.3%	57.6%	71.0%	78.8%	78.4%	76.1%	75.5%	65.9%	

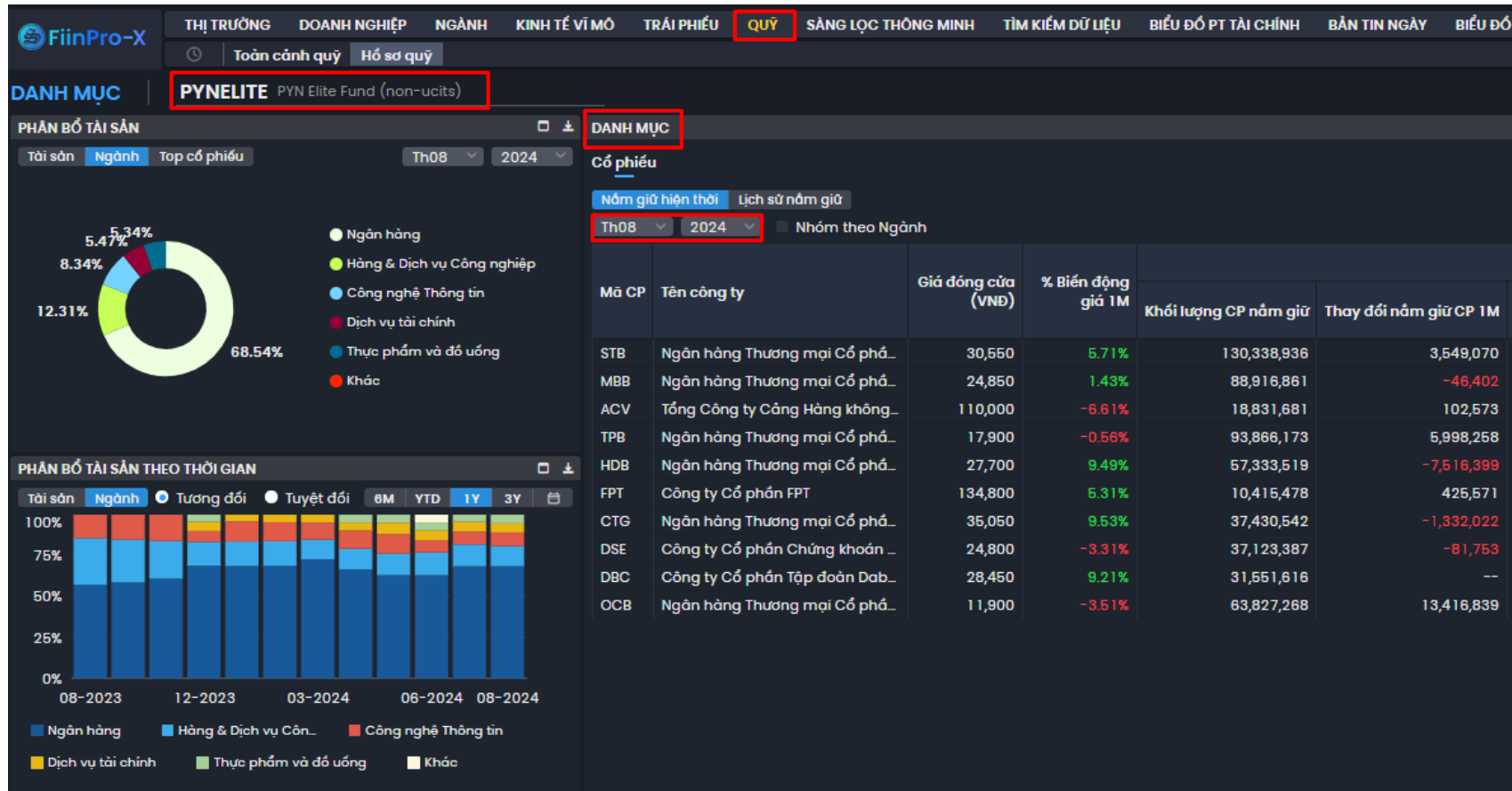
來源: FiinPro-X Platform

## 2024年9月基金買入/賣出最多的股票

由於資金擁有的數據披露時間的特殊性，該清單將在FIINPRO-X系統上每月15日後提供

有關詳細資訊，請訪問：<https://fiinx.vn/>

表6：2024年8月PYN Elite Fund基金持有清單



為越南個人投資者和經紀人提供深入的證券分析平臺



## 為什麼應該使用FiinTrade？

- 深入資訊
- 卓越的性能
- 不斷篩選和更新的在線新聞
- 來自FiinGroup專家團隊的見解
- FiinGroup自己設計的篩檢程式和股票評級
- 深入分析報告

## 主要特徵組



### 市場

- 投資組合
- 市場深度
- 活動日曆
- 熱圖
- 現金流趨勢



### 新聞和評論

- 通知
- 在線新聞
- 股票分析
- 市場新聞



### 股票評級

- 股票評級
- 股票評分



### 價格

- 按時間執行訂單
- 按價格步驟執行訂單
- 價格步驟中的詳細資訊
- 價格統計



### 投投資工具

- 交易警報
- 股票篩選
- 股票評級
- 投資策略
- API數據



### 技術分析

- 技術分析圖
- 技術信號
- 股票評級



### 業務分析

- 公司報告
- 擁有權結構
- 財務分析
- Consensus分析
- 財務報告



### 投資策略

- 價值股票
- 增長股票
- 衝浪股票
- CANSLIM方法
- 技術戰略



# 全面和深入的 財務資料庫



## 優越性能



巨集觀數據



市場分析



公司資訊



財務資訊



尋找數據

### Bond Portal

- ▶ 初級市場數據
- ▶ 二級市場數據
- ▶ 发布组织信息
- ▶ 債券定價
- ▶ 債券綜合



技術分析圖



財務分析圖



篩選工具

## FiinPro-X的新功能

全面巨集觀經濟  
和貨幣市場數據

越南第一個綜合企業  
債券數據門戶

財務圖表  
允許對數據圖表類型  
進行個人化設置

關係圖  
跟蹤債券發行商的生  
態系統

深入的行業分析，包  
括上市和私營企業



Trải nghiệm ngay 14 ngày **DÙNG THỬ MIỄN PHÍ**  
Nhận ngay ưu đãi **ĐẶC BIỆT** khi tham gia **FiinPro Talk #8**

# 典型客戶

## 證券公司



## 其他機構



## 基金管理 and 諮詢公司



## 銀行 and 保險



## 關於FiinGroup / 企業簡介

FiinGroup是一家領先的金融數據和分析供應商，致力於提供見解、多維資訊和先進技術，以推動資本市場的發展。

- **FiinGroup成立於2008年3月**，是越南領先的金融數據、商業資訊、深入行業報告、信用評級和其他數據分析服務提供者。
- **2014年9月**，FiinGroup與**NIKKEI & QUICK Corp**集團正式建立戰略合作夥伴關係，投資日本**35.1%**的股份，支援日本投資者進入越南
- FiinGroup目前通過其技術平臺和訂閱接入系統、套餐和點播服務，為**1000**多家國內外組織和企業提供服務。
- **2019年10月**，FiinGroup推出了FiinTrade證券分析平臺，擴大了**B2C**商業模式，該平臺為越南證券交易所的**10000**多名投資者和交易員提供服務。
- **最近**，FiinGroup正式擴展到**信用評級 (CRA)** 領域，該領域於2020年3月20日獲得財政部的運營許可。FiinGroup將於2021年5月20日獲得**S&P Global Ratings**和亞洲開發銀行的技術支援。



### 成立日期

11/03/2008



### 代表人

Nguyễn Quang Thuân



### 股東

NIKKEI: 17.55%  
QUICK: 17.55%  
管理和其他：64.9%



### 員工

**160+**

數據處理、證券分析師、行業/市場分析師和風險評估專家，具有CFA、ACCA、CPA證書；資訊技術工程師和銷售人員



### 特許資本

VND 25 billion



### 審計

**PWC**



### 合作夥伴

**NIKKEI** **S&P Global**  
**Quick** Ratings



## 關於FiinGroup / 業務領域

我們擁有15年的經驗，通過技術平臺和訂閱接入系統、捆綁和點播服務提供財務數據、業務資訊、行業分析、信用評級和其他數據分析服務。





# 版權和免責條款

- 本檔由FiinGroup公司編製，僅供參考。本文件不建議出售或持有任何股票或任何特定交易。
- 本報告中包含的資訊，包括FiinGroup的數據、圖表、表格、分析意見和判斷，可根據您的決定和風險偏好作為參考使用。FiinGroup不對使用本報告中包含的資訊可能造成的任何損失或後果負責。
- 此文件可能會更改，恕不另行通知。本報告中的內容和陳述可能會根據實際情況和我們獲得的其他資訊而更改或過時。FiinGroup不負責根據這些更改更新、修改和添加內容。
- 所有這些資訊都是根據大眾資訊和FiinGroup獲得的其他來源編製和處理的，我們沒有對其使用的準確性、完整性或適用性進行獨立驗證的程式，也不保證此類資訊的準確性。
- **FiinGroup Corporation**保留本材料和報告全部內容的版權。本檔受越南和其他國家之間條約規定的版權法保護。
- 未經FiinGroup批准，本報告中包含的任何內容（包括數據、圖表、表格、模型和陳述）不得以任何方式全部或部分複製、複製、修改、商業化或發佈。
- **FiinGroup**是一家專門從事金融分析和信用評級資訊服務的公司，根據2020年3月30日越南財政部第02/GXN-XHTN號許可證。因此，**FiinGroup**不參與也不允許參與證券經紀和諮詢、銀行服務和審計服務。我們保持控制系統，以確保所有董事、經理和員工遵守這些規定，並避免利益衝突，以確保我們在任何活動中的絕對獨立性。

## Data Analytics Team

---

### Do Thi Hong Van

Manager, Data Analytics  
Financial Information Service  
Email: [van.do@fiingroup.vn](mailto:van.do@fiingroup.vn)

### Dang Tran Thu Lien

Data Analyst  
Financial Information Service  
Email: [lien.dang@fiingroup.vn](mailto:lien.dang@fiingroup.vn)

## Quality Control

---

### Nguyễn Quang Thuân, FCCA

CEO, Head of Data Analytics  
Email: [thuan.nguyen@fiingroup.vn](mailto:thuan.nguyen@fiingroup.vn)

### Truong Minh Trang

Senior Managing Director  
Financial Information Service  
Email: [trang.truong@fiingroup.vn](mailto:trang.truong@fiingroup.vn)

## FiinPro-X Platform Customer Service

---

### Nguyen Thi Anh Tuyet

Manager, Client Advisor  
Financial Information Service  
M: +84 903 931 801  
T: +84 24 3562 6962 (ext.: 103)  
Email: [tuyet.nguyen@fiingroup.vn](mailto:tuyet.nguyen@fiingroup.vn)

## FiinTrade Customer Service

---

### Pham Hong Lien

Client Advisor  
Financial Information Service  
Email: [lien.phamhong@fiingroup.vn](mailto:lien.phamhong@fiingroup.vn)

© 2021 FiinGroup Joint Stock Company

All rights reserved. All information contained in this publication is copyrighted in the name of FiinGroup, and as such no part of this publication may be reproduced, repackaged, redistributed, resold in whole or in any part, or used in any form or by any means graphic, electronic or mechanical, including photocopying, recording, taping, or by information storage or retrieval, or by any other means, without the express written consent of the publisher.



# FiinGroup®

ENLIGHTEN THE MARKET

## Head Office

**Address:** Floor 10, Peakview Tower, 36 Hoang Cau,  
O Cho Dua Ward, Dong Da District, Hanoi City,  
Vietnam

**Tel:** (84-24) 3562 6962

**Email:** [info@fiingroup.vn](mailto:info@fiingroup.vn)

## Ho Chi Minh City Branch

**Address:** Floor 16, Bitexco Financial Tower, No. 2  
Hai Trieu, Ben Nghe Ward, District 1, Ho Chi Minh  
City, Vietnam

**Tel:** (84-28) 3933 3586

**Email:** [info@fiingroup.vn](mailto:info@fiingroup.vn)

